





アンダーセンウィンドウ

美しいデザインと高性能を兼ね備えた木製/PVC 窓


カラーオプション




ホワイト



サンドトーン



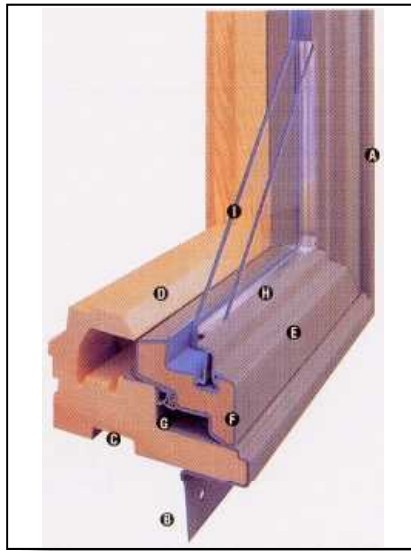
テラトーン




フォレストグリーン



ケースメント




ケースメントカット図



ケースメント
ハードウエア



テイルトウォッシュ ダブルハング



テイルトウォッシュ カット図



テイルトウォッシュ
ダブルハング

外部ドア
窓
内部ドア
セロ
ソック
トク
階段材
造作材
装飾材
外壁材
ガーデン
キッチン
洗面
その他

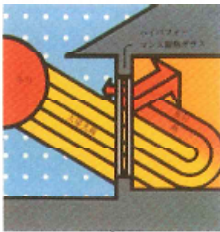


アンダーセン・ウィンドウの基本的特徴

FEATURES

◎ハイパフォーマンス断熱ガラス (LOW-Eガラス)

アンダーセン・ウィンドウの複層ガラスに用いられているガラスは、独自の技術でつくられた「ハイパフォーマンス断熱ガラス」です。「ハイパフォーマンス断熱ガラス」は、ガラス内面に薄く金属コーティングを施してあり、普通のガラスに比べ熱の通過を妨げ、有害紫外線を83～85%カット。冬の暖房時、部屋の熱を逃さず、夏は暑い外気を遮断し室内冷房効率を高める省エネルギータイプのガラスです。



◎アルゴンガス入り複層ガラス

複層ガラスとは、ガラスとガラスの間に空気層をはさみ込んだ特殊ガラスのことですが、単板ガラス（一枚ガラス）と比較し約20%の暖房費が節約できるといわれています。アンダーセンの複層ガラスは、ガラスとガラスの間にアルゴンガスを充填、密封した状態で窓本体に組み込まれています。空気層に水分が入らず、冬季、結露の発生をおさえます。また、室外騒音の低減にも効果を発揮します。

- ◆暖房費の節約…経済産業省の設定したモデル住宅での試算。
- ◆アルゴン・ガス…一般にはなじみのないガス。ギリシャ語で「不活性」を意味し、「化学的に安定した性質をもつこと」「製造コストが安いこと」などで産業界では各種の充填剤として広く使用されています。日常使用している蛍光灯の中に入っているのがアルゴン・ガス。
- ◆窓カフスの熱貫通率…値が小さい程、断熱性が高いといえます。

アンダーセン窓 1.70以下	複層ガラス 3.7	単板ガラス 6.5
----------------	-----------	-----------

(単位:W/m²·k)

◎アルゴンガスの封入方法の違い

アンダーセンのアルゴンガスは注入方式ではなく封入方式を採用。製造時98%の封入率（注入方式は約70%）を実現します。10年後の残存率は70%（メーカー調べ）

◎Low-E4ガラス

200シリーズダブルハング、200シリーズグライディングパティオドアを除く全ての商品に光触媒コーティングを施しました。ガラス表面に紫外線があたると、ガラス面に付着した汚れを分解・浄化。浄化された汚れは水と共に流れ落ち、水滴の跡も99%残さないセルフクリーニングガラス。（光触媒とは二酸化チタン）

◎保護フィルム

全てのガラスの室外側、室内側にガラス保護フィルムを装着。工事中の予期せぬ損傷防止に役立ちます。

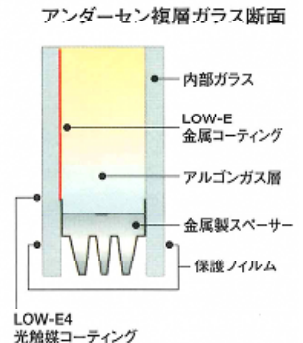
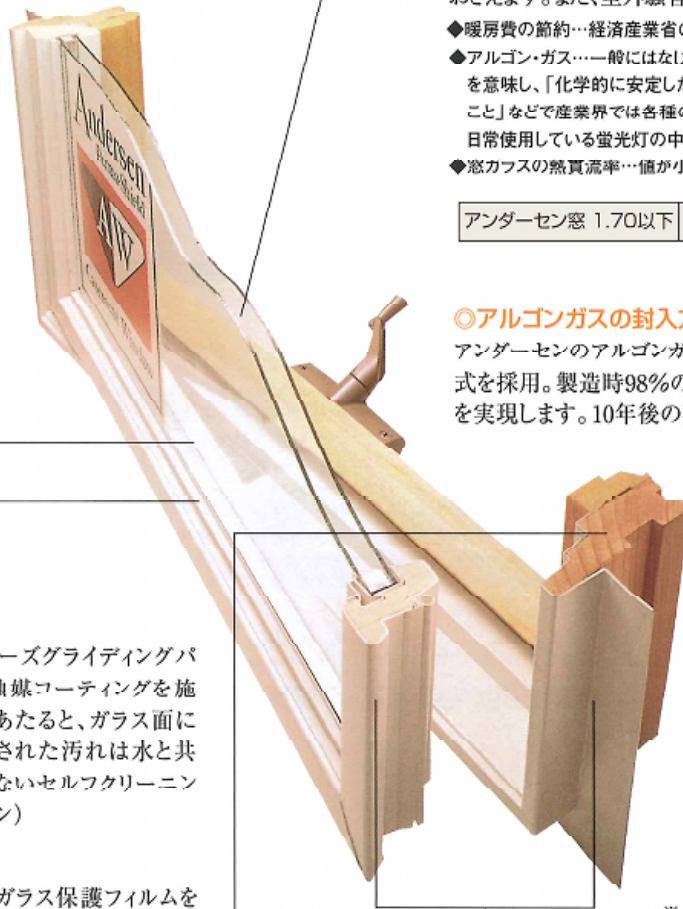
◎木製フレーム・木製サッシ

アンダーセン・ウィンドウは、木製窓です。木は加工が容易で丈夫なうえ、再生可能な材料であるため、建築資材に多用されてきました。アンダーセン・ウィンドウでは、含水率12%以下に乾燥させ、撥水防腐処理を施した「ウェスタン・クリア・バイン」をサッシとフレームに使用。歪みが少なく長期間にわたって快適に使用することができます。また、木製窓は金属や樹脂製の窓にない高い断熱性能と、あたたかな感触を得ることができます。

- ◆含水率12%以下…充分乾燥された木材は反りが少なく、寸法安定性に優れます。
- ◆高い断熱性能…熱伝導率の数値は小さい程、断熱性能が高くなります。保冷に使用される「発泡スチロール」は、空気のもつ高い断熱性を利用したものです。
- ◆熱伝導率

空気 0.02	木 0.15-0.2	PVC 0.18	アルミニウム 236
---------	------------	----------	------------

(単位:W/m²·k)



※ハンドル形状は現物と一部異なります。

◎パーマシールド (PVC被覆)

アンダーセン・ウィンドウは、サッシとフレームの木部表面をPVC（硬質ポリ塩化ビニール樹脂）で被覆されています。（一部の窓を除く）PVCは、酸性雨や有害化学物質、夏の照りつける太陽、雨や雪といった厳しい外部条件から窓本体木部を保護します。気温が変化しても、PVCは木部に密着し、木部との間に隙間を作らないので、水が侵入せず木部の腐食をおこしません。フレームやサッシの外部表面のペンキ塗り替えが不要で、20年以上の長期にわたるメンテナンス・フリーを実現した高度なPVC被覆技術。いつまでも美しい外観を維持するこのハイテク技術を、アンダーセン社は自信をもって、「パーマシールド」と名付けました。（アンダーセン社は35年以上「パーマシールド」された窓を作っています）

- ◆PVC（硬質ポリ塩化ビニール樹脂）…合成樹脂のひとつ。難燃性、耐水性、酸・アルカリへの抵抗力があります。加工しやすいのでレコード盤、水道管にも使用されています。着火温度が380℃と木より130℃も高く、木材より高い防火性能をもちます。
- ◆PVCとアルミニウムの熱伝導率は1000倍以上違います（左のデータ）。PVCと木の熱伝導率はほぼ同じなことから、木の保護材としてPVCはベストマッチな訳です。

外部
ドア

窓

内部
ドア

セロ
ック

階段
材

造作
材

装飾
材

外壁
材

ガー
デン

キッチン

その他

Andersen WINDOWS・DOORS

外部ドア

窓

内部ドア

セロ
ットク

階段材

造作材

装飾材

外壁材

ガー
ーデンキッチン
洗面

その他



400シリーズ TWダブルハング

—は受注発注品です。納期はお問い合わせ下さい。

ガラスLOW-E アルゴンガス仕様

商品コード	在庫	開口寸法(mm)	本体価格	網戸	格子	2X6延長枠
TW18210W	—	562X937	102,400	12,700	14,600	13,000
TW1832W	○	562X1038	109,400	11,400	14,600	13,900
TW18310W	—	562X1241	123,200	15,400	14,600	15,600
TW1842W	—	562X1343	130,200	16,200	14,600	16,500
TW1846W	—	562X1445	137,100	17,100	14,600	17,400
TW20210W	○	663X937	109,400	11,400	22,000	13,900
TW2032W	○	663X1038	116,400	12,100	22,000	14,800
TW20310W	○	663X1241	130,200	13,500	22,000	16,500
TW2042W	—	663X1343	137,100	17,100	22,000	17,400
TW2046W	—	663X1445	144,100	18,000	22,000	18,300
TW2052W	—	663X1648	157,900	19,700	22,000	22,900
TW24210W	○	765X937	116,400	12,100	22,000	14,800
TW2432W	○	765X1038	123,200	12,800	22,000	15,700
TW24310W	○	765X1241	137,100	14,200	22,000	17,400
TW2442W	○	765X1343	144,100	15,000	22,000	18,300
TW2446W	○	765X1445	151,100	15,700	22,000	19,200
TW2452W	—	765X1648	164,900	20,600	22,000	23,800
TW28210W	—	867X937	123,200	15,400	22,000	15,700
TW2832W	—	867X1038	130,200	16,200	22,000	16,600
TW28310W	—	867X1241	137,100	18,000	22,000	18,300
TW2842W	—	867X1343	151,100	18,800	22,000	19,200
TW2846W	—	867X1445	158,100	19,700	22,000	20,100
TW2852W	—	867X1648	171,900	21,400	22,000	24,700
TW30210W	—	968X937	130,200	16,200	29,200	16,600
TW3032W	—	968X1038	137,100	17,100	29,200	17,500
TW30310W	○	968X1241	151,100	15,700	29,200	19,200
TW3042W	○	968X1343	157,900	16,400	29,200	20,100
TW3046W	—	968X1445	164,900	20,600	29,200	21,000
TW3052W	—	968X1648	178,700	22,300	29,200	25,600

※格子は木製

※格子は受注発注品です。納期はお問い合わせ下さい。

TW ダブルハング連結部材

商品コード	在庫	ナロウマリオン	サポートマリオン
TW210用	○	8,600	—
TW32用	○	9,300	—
TW310用	○	10,400	—
TW42用	○	11,000	—
TW46用	○	11,600	8,000
TW52用	—	15,200	10,600
サンリフト(オプション)	○		4,800





ガラスLOW-E アルゴンガス仕様

200シリーズ ダブルハング

ーは受注発注品です。納期はお問い合わせ下さい。

商品コード	在庫	開口寸法(mm)	本体価格	網戸	格子	2X6延長枠
2030	○	609X914	85,500	9,500	15,200	19,400
2030OBS	○	609X914	105,000	9,500	15,200	19,400
2036	○	609X1066	93,400	10,500	15,200	20,000
2040	○	609X1219	101,200	11,500	15,200	20,500
2046	○	609X1371	109,300	14,900	18,200	24,000
2049	—	609X1447	113,100	15,500	18,200	24,300
2050	—	609X1523	117,200	16,100	18,200	24,700
2430	○	711X914	90,900	10,200	22,800	19,900
2436	○	711X1066	98,800	11,100	22,800	20,500
2440	○	711X1219	106,600	12,100	22,800	21,000
2446	○	711X1371	114,500	15,700	27,400	24,500
2449	—	711X1447	118,300	16,300	27,400	24,800
2450	—	711X1523	122,300	16,900	27,400	25,200
2830	—	812X914	96,100	13,000	27,400	20,200
2836	○	812X1066	103,900	11,800	22,800	20,800
2840	○	812X1219	111,800	12,800	22,800	21,300
2846	—	812X1371	119,600	16,500	27,400	24,800
2849	—	812X1447	123,700	17,100	27,400	25,100
2850	—	812X1523	127,500	17,600	27,400	25,500
3030	—	914X914	101,200	13,800	27,400	20,600
3036	—	914X1066	109,300	12,500	22,800	21,200
3040	○	914X1219	117,200	16,100	22,800	21,700
3046	—	914X1371	125,000	17,200	27,400	25,200
3049	—	914X1447	128,800	17,800	27,400	25,500
3050	—	914X1523	132,900	18,400	27,400	25,900

※格子は木製

※OBS(カタガラス)

ダブルハング連結部材

商品コード	在庫	ナロウマリオン
30用	○	10,600
36用	○	10,900
40用	○	11,200
46用	○	13,700
49用	—	13,900
50用	—	18,000
サッシリフト(オプション)	○	4,800

外部ドア

窓

内部ドア

セロ
ットク

階段材

造作材

装飾材

外壁材

ガーデン

キッチン
洗面

その他



ガラスLOW-E アルゴンガス仕様

ケースメント

ーは受注発注品です。納期はお問い合わせ下さい。

商品コード	在庫	開口寸法(mm)	本体価格	網戸	格子	2X4延長枠	2X6延長枠
CR12W L/R	○	444X625	71,900	6,500	8,000	5,400	10,600
CR13W L/R	○	444X925	96,000	8,600	12,000	6,900	13,700
CR13W L/R OBS	—	444X925	119,300	10,300	12,000	6,900	13,700
CR135W L/R	—	444X1049	106,000	11,400	14,400	7,500	14,900
CR14W L/R	—	444X1231	120,900	12,900	19,100	8,400	16,800
CR14W L/R OBS	—	444X1231	150,100	12,900	19,100	8,400	16,800
CR15W L/R	—	444X1533	145,200	15,500	23,900	9,900	19,800
CR16W L/R	—	444X1838	169,900	18,100	28,700	13,300	13,500
CN13W L/R	—	533X925	103,400	11,100	14,400	7,900	15,700
CN135W L/R	—	533X1049	113,300	12,100	14,400	8,500	16,900
CN14W L/R	—	533X1231	127,900	13,600	19,100	9,400	18,800
CN15W L/R	—	533X1533	152,400	16,200	23,900	10,900	21,800
C12W L/R	○	625X625	86,600	7,700	8,000	6,400	12,400
C13W L/R	○	625X925	110,500	9,900	12,000	7,900	15,500
C135W L/R	○	625X1049	120,700	10,700	12,000	8,500	16,700
C14W L/R	○	625X1231	135,600	12,000	15,900	9,400	18,600
C145W L/R	—	625X1354	145,200	15,500	19,100	11,400	22,500
C15W L/R	○	625X1533	159,900	14,200	19,900	10,900	21,600
C16W L/R	—	625X1838	184,600	19,600	28,700	14,300	15,300
CW12W L/R	—	733X625	95,100	8,500	8,000	6,900	13,500
CW13W L/R	○	733X925	119,500	10,700	12,000	8,400	16,600
CW135W L/R	○	733X1049	129,600	11,500	12,000	9,000	17,800
CW14W L/R	○	733X1231	144,200	12,800	15,900	9,900	19,700
CW15W L/R	○	733X1533	168,500	14,900	19,900	11,400	22,700
CW16W L/R	—	733X1838	193,200	20,500	28,700	14,800	25,700
CR235W 2連	—	869X1049	211,900	22,800	28,800	10,500	21,000
CR24W 2連	—	869X1231	241,700	25,800	38,200	11,400	22,900
C23W 2連	—	1231X925	221,200	19,800	24,000	10,900	21,700
C235W 2連	—	1231X1049	241,200	21,400	24,000	11,500	22,900
C24W 2連	○	1231X1231	270,900	24,000	31,800	12,400	24,800
C25W 2連	○	1231X1533	319,700	28,400	39,800	13,900	27,800
CW235W 2連	○	1447X1049	259,000	23,000	24,000	12,600	25,100
CW24W 2連	—	1447X1231	288,200	25,600	31,800	13,500	27,000
CW25W 2連	—	1447X1533	337,100	29,800	39,800	15,000	30,000
C33W 3連	—	1838X925	297,000	19,800	36,000	15,800	27,800
C335W 3連	—	1838X1049	323,900	21,400	36,000	16,400	29,000
C34W 3連	—	1838X1231	364,000	24,000	47,700	17,300	30,900
C35W 3連	—	1838X1533	430,200	28,400	59,700	18,800	33,900

※格子は木製

※L/R表示があるものは、外観から見て左吊元(L)、右吊元(R)をご指定下さい。





ガラスLOW-E アルゴンガス仕様

オーニング

ーは受注発注品です。納期はお問い合わせ下さい。

商品コード	在庫	開口寸法(mm)	本体価格	網戸	格子	2X4延長枠	2X6延長枠
AR21W	○	625X444	81,600	7,000	8,000	5,400	10,600
A21W	○	625X625	96,000	8,200	8,000	6,400	12,400
A21WOBS	○	625X625	118,900	8,200	8,000	6,400	12,400
AW21W	○	625X733	104,500	8,900	8,000	6,900	13,500
AN31W	○	925X533	112,400	9,600	14,400	7,900	15,700
A31W	○	925X625	119,800	10,200	12,000	7,900	15,500
AW31W	—	925X733	128,300	13,100	12,000	8,400	16,600
A335W	—	925X1047	153,500	21,500	21,500	10,900	10,500
AN351W	—	1049X533	129,700	12,500	14,400	8,500	16,900
A351W	—	1049X625	122,400	13,200	12,000	8,500	16,700
AN41W	—	1231X533	136,700	14,000	19,100	9,400	18,800
A41W	—	1231X625	144,400	14,700	15,900	9,400	18,600
AP42VW	—	1231X1231	192,600	19,500	38,200	12,400	24,800

※格子は木製

※OBS(カタガラス)

ケースメント・オーニング(左右連結) 連結部材

商品コード	在庫	ナロウマリオン	サポートマリオン
C2/A1	○	7,900	
C3	○	10,000	
C35	○	10,800	
C4/A2	○	12,200	
C45	—	14,200	
C5	○	15,200	
C6/A3	○	16,400	14,400

※C6用を
現場でカットして
ご使用ください。



外部ドア

窓

内部ドア

セロ
ットク

階段
材

造作
材

装飾
材

外壁
材


ガー
デン

キッチン

その他

ピクチャー(フィックス窓)

—は受注発注品です。納期はお問い合わせ下さい。



ガラスLOW-E アルゴンガス仕様

商品コード	在庫	開口寸法(mm)	本体価格	格子	2X4延長枠	2X6延長枠
CR12S/AR21S	—	444X625	63,400	8,000	5,400	10,600
CR13S/AR31S	—	444X925	85,800	12,000	6,900	13,700
CR135S/AR351S	—	444X1049	95,100	14,400	7,500	14,900
CR14S/AR41S	—	444X1231	108,500	19,100	8,400	16,800
CR15S/AR51S	—	444X1533	131,300	23,900	9,900	19,800
CR16S/AR61S	—	444X1838	154,000	28,700	13,300	13,500
C12S/A21S	○	625X625	76,900	8,000	6,400	12,400
C13S/A31S	○	625X925	99,400	12,000	7,900	15,500
C135S/A351S	○	625X1049	108,500	12,000	8,500	16,700
C14S/A41S	○	625X1231	122,000	15,900	9,400	18,600
C145S/A451S	—	625X1354	131,300	19,100	11,400	22,500
C15S/A51S	○	625X1533	144,800	19,900	10,900	21,600
C16S/A61S	—	625X1838	167,500	28,700	14,300	15,300
CW12S/AW21S	—	733X625	85,100	8,000	6,900	13,500
CW13S/AW31S	○	733X925	107,100	12,000	8,400	16,600
CW135S/AW351S	—	733X1049	116,800	12,000	9,000	17,800
CW14S/AW41S	○	733X1231	130,200	15,900	9,900	19,700
CW15S/AW51S	—	733X1533	152,600	19,900	11,400	22,700
CW16S/AW61S	—	733X1838	175,700	28,700	14,800	16,400
P4030/P3040	○	1231X925	131,800	28,700	10,900	21,700
P4035/P3540	—	1231X1049	149,000	28,700	11,500	22,900
P4040	○	1231X1231	173,800	38,200	12,400	24,800
P4050/P5040	—	1231X1533	214,600	47,800	13,900	27,800
P4060/P6040	—	1231X1838	256,400	57,300	17,300	21,500
P5050	—	1533X1533	255,700	59,700	17,000	33,900
P6030/P3060	—	1838X925	214,600	43,000	15,800	27,800
P6035/P3560	—	1838X1049	231,400	43,000	16,400	29,000

※格子は木製

※窓は90度反転してご使用できます。





ケースメント ボウ ウィンドウ

ーは受注発注品です。納期はお問い合わせ下さい。

ガラスLOW-E アルゴンガス仕様
※格子は木製

商品コード	在庫	開口寸法(mm)	本体価格	網戸	格子
C335BOW	—	1862X1089	510,700	18,500	31,000
C34BOW	—	1862X1270	571,600	20,700	41,000
C345BOW	—	1862X1394	574,900	22,300	41,000
C35BOW	—	1862X1572	613,800	24,500	51,400
C435BOW	—	2473X1089	690,600	18,500	41,300
C44BOW	—	2473X1270	741,800	20,700	54,600
C445BOW	—	2473X1394	776,200	22,300	54,600
C45BOW	—	2473X1572	797,200	24,500	68,600
C535BOW	—	3058X1089	911,500	27,700	51,500
C54BOW	—	3058X1270	975,900	31,000	68,200
C545BOW	—	3058X1394	1,018,600	33,400	68,200
C55BOW	—	3058X1572	1,082,800	36,800	85,600

※C3～は3台、C4～は4台、C5～は5台のボウウィンドウです。

※屋根部材、支え部材は含まれません。



ケースメント45° アングルベイウィンドウ

ーは受注発注品です。納期はお問い合わせ下さい。

ガラスLOW-E アルゴンガス仕様
※格子は木製

商品コード	在庫	開口寸法(mm)	本体価格	網戸	格子
45-C13-20	—	1591X965	589,300	17,000	31,000
45-C135-20	—	1591X1089	617,800	18,500	31,000
45-C14-20	—	1591X1270	661,100	20,700	41,000
45-C145-20	—	1591X1394	689,600	22,300	41,000
45-C15-20	—	1591X1572	732,400	24,500	51,400
45-C235-20	—	2197X1089	790,900	36,900	41,300
45-C24-20	—	2197X1270	847,900	41,300	54,600
45-C25-20	—	2197X1572	941,500	48,900	68,600
45-P4035-20 *	—	2197X1089	711,100	18,500	20,700
45-P4040-20 *	—	2197X1270	768,600	20,700	27,400
45-P4050-20 *	—	2197X1572	864,200	24,500	34,400
45-C335-20	—	2804X1089	919,300	36,900	51,500
45-C34-20	—	2804X1270	975,900	41,300	68,200
45-C35-20	—	2804X1572	1,069,600	48,900	85,600
45-P6035-20 *	—	2804X1089	842,500	18,500	20,700
45-P6040-20 *	—	2804X1270	900,200	20,700	27,400
45-P6050-20 *	—	2804X1572	995,500	24,500	34,400

※ * 印の中央の窓は見晴らし窓のため、網戸は取付不可です。

※屋根部材、支え部材は含まれません。



サークルトップ(半円)ウィンドウ

ーは受注発注品です。納期はお問い合わせ下さい。

ガラスLOW-E アルゴンガス仕様
※格子は木製

商品コード	在庫	開口寸法(mm)	本体価格	格子	連結用部材	2X6延長枠
CTC1	○	625X378	318,900	58,100	6,800	16,200
CTCW1	—	733X432	378,400	69,800	8,900	21,100
CTC2	○	1232X681	531,700	116,100	10,200	23,800
CTCW2	○	1448X788	587,000	116,100	11,800	26,500
CTC3	—	1838X984	755,800	174,200	14,800	30,600
CTN20	—	664X400	346,000	90,200	6,000	51,200
CTN24	—	765X451	370,100	90,200	6,500	54,800
CTN28	—	867X502	394,300	90,200	7,000	58,400
CTN30	—	968X552	436,900	108,300	7,500	62,000

※CTC1 ~ CTC3 は ケースメント/ピクチャーの幅に適合します。

※CTN20 ~ CTN30 は ダブルハングの幅に適合します。

※ケースメント、ピクチャー、ダブルハング本体と連段する場合は連結用部材をご使用下さい。

※CTC、CTCWの2X6延長枠の価格は、差額を表記しております。



フレンチウッド グライディング パティオドア
 <片引きテラスドア>

ーは受注発注品です。納期はお問い合わせ下さい。

ガラスLOW-E アルゴンガス仕様
 ※格子は木製

商品コード	在庫	開口寸法(mm)	本体価格	網戸	格子
FWG2968 S	—	832X2032	327,900	—	58,300
FWG3368 S	—	984X2032	361,400	—	58,300
FWG4368 S	—	1289X2032	428,500	—	77,700
FWG5068 L/R	○	1524X2032	666,800	61,400	116,600
FWG6068 L/R	○	1829X2032	718,200	66,200	116,600
FWG8068 L/R	—	2438X2032	836,700	75,800	155,400
FWG10068-4	○	2991X2032	1,299,500	155,600	233,200
FWG12068-4	○	3600X2032	1,433,400	165,200	233,200

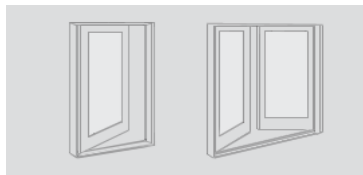
※L/R表示があるものは、外観から見て左開閉(L)、右開閉(R)をご指定下さい。
 ※FWG10068-4とFWG12068-4の網戸の価格には、網戸2枚と網戸用方立てを含みます。

200シリーズ グライディング パティオドア
 <片引きテラスドア>

ガラスLOW-E アルゴンガス仕様
 ※格子は木製

商品コード	在庫	開口寸法(mm)	本体価格	網戸	格子
GD5068E L/R	○	1524X2032	472,400	61,400	99,000
GD6068E L/R	○	1829X2032	507,000	66,200	99,000
GD8068E L/R	○	2438X2032	592,100	75,800	131,800

※L/R表示があるものは、外観から見て左開閉(L)、右開閉(R)をご指定下さい。

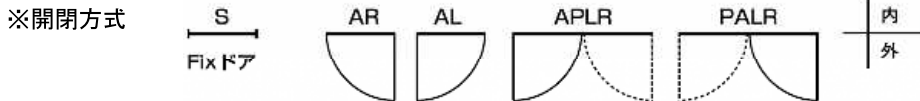


フレンチウッド ヒンジド パティオドア
 <外開きテラスドア>

ガラスLOW-E アルゴンガス仕様
 ※格子は木製

商品コード	在庫	開口寸法(mm)	本体価格	網戸	格子
FWOD2768 S	—	787X2032	573,200	—	58,200
FWOD2768 AR/AL	—	787X2032	640,200	178,300	58,200
FWOD2968 S	—	838X2032	687,700	—	58,200
FWOD2968 AR/AL	—	838X2032	755,300	196,600	58,200
FWOD3168 S	—	940X2032	450,800	—	58,200
FWOD3168 AR/AL	—	940X2032	519,600	233,200	58,200
FWOD5068 APLR/PALR	—	1524X2032	1,026,300	292,100	116,400
FWOD5468 APLR/PALR	—	1626X2032	1,036,800	300,000	116,400
FWOD6068 APLR/PALR	—	1829X2032	1,057,600	315,800	116,400

※網戸は全てロール引込み式(受注発注品)



フレンチウッドグライディングパティオ



フレンチウッドヒンジドパティオ

※受注後組立加工(納期約3週間)

K-WINDOW

K-WINDOWは、全天候対応で日本全国どの地域にも対応でき



低温度層 ⇒ 暖温度層

◇ 取り扱いカンタン！ 掃除もラクラク！

モデルによりハング窓は90° 完全に開けることができ、サッシを傾けて容易にクリーニングができます。開窓システムと施錠部は腐食しない仕上がりで、耐久性に優れています。

◇ ひび割れ、たわみの心配なし！

押出型材(プロファイル)は、鉛を一切含まない特別な純度100% uPVCパウダー化合物から作られています。この特殊な化合物は、衝撃に強く色褪せにくいのが特長です。しかもメンテナンスが不要で、ヒビ割れ、たわみなどの心配がありません。

◇ 水漏れ、湿気の心配無用の独自システム

排水システムは、他のシステムに比べ、すばやく効率的に水を排出します。

◇ 省エネ、高断熱性能

3重あるいは4重のウェザーストリッピング(窓のモデルによる)が気密性を保証。隙間風、埃、土などの侵入をシャットアウト。その結果、より快適な住まい、光熱費の節約。バブルウェザーストリッピングが壊れないように設計されています。

◇ 高い防犯性能と安定性

開窓メカニズムとマルチポイントの施錠部は、ネジボックスにしっかりと固定されています。この特製ネジは、uPVC用に特別に作られたものです。ネジはすべて最低でも2つの壁を通して取り付けられているため、安全性に優れています。

◇ 強風に耐え、音も静かな快適安心設計

毎時330km以上の風にも耐えることができます。フルサイズの2重壁の把手ビードは、頑丈で2重壁のサッシが高い遮音性と強度を保証します。

◇ 快適な住まいに欠かせない高断熱性能

シュエットシリーズはPVC(ポリビニルクロライド 塩化ビニール樹脂)製で、極めて熱伝導率が低い。そのため、高い断熱効果を発揮します。熱伝導率とは、物質の熱の伝わりやすさを数値化したもので、数値が低ければ低いほど熱を伝えにくいことを示します。つまり熱伝導率が低ければ低いほど、室内の熱を室外に逃がしにくく、室外の熱を遮断します。

◇ Low-E複層ガラスでさらなる高断熱

パティオドアでは、防犯ガラス+Low-Eガラスを標準構成としており、それ以外のラインナップは、Low-E複層ガラスを標準構成としております。

ラインナップ

- * シングルハング SINGLE HUNG
- * ドレーキップ DREHKIPP
- * シングルライダー SINGLE SLIDER
- * ダブルライダー DOUBLE SLIDER
- * ケースメント CASEMENT
- * オーニング AWNING
- * フィックス FIXED
- * ベイ・ボウウィンドウ BAY・BOW WINDOW
- * ラウンド ROUND
- * パティオドア PATIO DOOR
- * アウトスイングドア OUT SWING DOOR



◆別冊カタログを用意しております。ご希望の際はご連絡ください。

LENHOVDA WINDOWS

「レノホンダ アウトライン」は熱伝導率が非常に小さい「木(欧州赤松)」をフレームに採用した木製サッシです。木は一般的なアルミに比べて、約1500倍も熱が伝わりにくい素材です。それに加え、「レノホンダ アウトライン」はスーパーエナジープラスというトリプルガラスユニットを採用しています。この組み合わせにより、世界最高峰の断熱性能を備えた窓が誕生!

共通仕様

- ・ガラス … 3層スーパーエナジープラスガラス標準(ダブルLow-E+ダブルアルゴン)
4mm(Low-E)+12mm(アルゴン)+4mm+12mm(アルゴン)+4mm(Low-E)=36mm
- ・材質 … 欧州赤松集成材(防腐真空加圧注入加工済み)
- ・塗装 … 無塗装品(必ず塗装が必要です)
- ・網戸 … オプション
- ・出荷形態 … 完成品(ガラス取り付け済み)
- ・納期 … 在庫品・約10日 ※特注品はお問い合わせください。

	断熱性	気密性	水密性	耐風圧性	遮音性
等級	H-6 (1.0w/m ² k)	A4	W4	S6	T2

スーパーエナジープラス トリプルガラスユニット



窓全体の熱貫流率 1.0W/m²K


※EN(欧州規格)に基づくISO10077-2に適合する計算値

型ガラス コツツウォルドガラス



光学的性能

可視光			日射			
透過率 (%)	反射率 (%)		透過率 (%)	反射率 (%)		吸収率 (%)
	OUT	IN		OUT		
71	16	13	43	33	24	
紫外線透過	熱的性能		日射熱取得率 G-Factor	窓全体の熱貫流率 U-Valnc		
	ガラス熱貫流率	遮蔽係数 SC値		W/m ² K	W/m ² K	
%	W/m ² K	%	W/m ²	W/m ² K		
15	0.7	0.58	0.51	1.0		



LENHOVDA WINDOWS

回転窓

180度回転式なので室内側から安全かつ簡単に外側のお手入れが可能。また、窓全体が開口になり大きな風の通り道をつくり、非常に風通しのよい家にすることができます。



下枠水切り標準装備

「レノホンダ アウトライン」では、雨水が当たりやすい下枠にアルミの水切りを標準装備。これにより経年変化での下枠の傷みが軽減されます。



換気ポジションロック

風通しがよい回転窓ですが、少しだけ開けて換気をしたいこともあります。そんな時換気のため少し窓を開けたまま施錠する事ができ、防犯性を維持することもできます。※レバーを倒すとロックされます。



安全機能 チャイルドロック

子供の転落防止の安全機能としてチャイルドロックを装備。大人であれば上下にスライドすることで簡単に解除でき窓を回転させられます。※チャイルドロックを解除しないと窓を180度回転させることはできません。



お掃除ラクラク回転窓

日本ではおなじみの引違い窓は外側のガラスの掃除が室内側からは片側しかできません。180度回転窓なら外側のガラスの掃除が室内側から簡単にできます。

横軸回転窓 LFHOシリーズ

商品コード	開口巾(フレーム巾)	開口高さ(フレーム高さ)	厚さ	価格	重さ(Kg)
LFHO 0606 CLR	600(580)	600(580)	105	112,000	14
LFHO 0606 COT(型ガラス)	600(580)	600(580)	105	117,000	14
LFHO 0612 CLR	600(580)	1200(1180)	105	146,000	28
LFHO 0612 COT(型ガラス)	600(580)	1200(1180)	105	154,000	28
LFHO 0808 CLR	800(780)	800(780)	105	136,000	24
LFHO 0812 CLR	800(780)	1200(1180)	105	165,000	37
LFHO 0812 COT(型ガラス)	800(780)	1200(1180)	105	176,000	37
LFHO 1206 CLR	1200(1180)	600(580)	105	143,000	28
LFHO 1212 CLR	1200(1180)	1200(1180)	105	204,000	55
LFHO 1506 CLR	1500(1480)	600(580)	105	160,000	35
LFHO 1512 CLR	1500(1480)	1200(1180)	105	234,000	69

※寸法の()内寸法は、フレーム寸法です。

※稀に在庫が切れる場合がございますので、あらかじめご確認の上予約ください。

FIX窓

レノホンダFIX窓は冬でも曇りにくいピクチャーウィンドウです。



FIX窓 LFKOシリーズ

商品コード	開口巾(フレーム巾)	開口高さ(フレーム高さ)	厚さ	価格	重さ(Kg)
LFKO 0606 CLR	600(580)	600(580)	105	64,000	12
LFKO 0612 CLR	600(580)	1200(1180)	105	87,000	23
LFKO 0808 CLR	800(780)	800(780)	105	79,000	21
LFKO 0812 CLR	800(780)	1200(1180)	105	103,000	31
LFKO 0821 CLR	800(780)	800(780)	105	169,000	54
LFKO 1206 CLR	1200(1180)	2100(2080)	105	87,000	23
LFKO 1212 CLR	1200(1180)	600(580)	105	137,000	46
LFKO 1506 CLR	1500(1480)	1200(1180)	105	118,000	29
LFKO 1521 CLR	1500(1480)	2100(2080)	105	264,000	101

※寸法の()内寸法は、フレーム寸法です。

※稀に在庫が切れる場合がございますので、あらかじめご確認の上予約ください。

外部ドア

窓

内部ドア

セロ
ツツ
ク

階段
材

造作
材

装飾
材

外壁
材

ガー
デン

キッチン
洗面

その他



LENHOVDA WINDOWS

外部
ドア

窓

内部
ドアセロ
ット
ク階
段
材造
作
材装
飾
材外
壁
材ガ
ー
デ
ンキ
ッ
チ
ンそ
の
他

テラスドア

LDFOシリーズ(左右吊元対応)
テラスやベランダへのアクセスに
便利な片開きドア。



フレンチドア

LDF20シリーズ(左吊元可動)
最高の解放感が得られる
両開きフレンチドア。



テラスドアLDFOシリーズ・フレンチドアLDF20シリーズ

商品コード	開口巾(フレーム巾)	開口高さ(フレーム高さ)	厚さ	価格	重さ(Kg)
テラスドア19 LDFO 081919△CL	800(780)	1900(1880)	105	278,000	84
テラスドア21 LDFO 082121△CL	800(780)	2100(2080)	105	287,000	93
テラスドア21 LDFO 082121△CC	800(780)	2100(2080)	105	307,000	93
フレンチドア19 LDF20 151919CL	1500(1480)	1900(1880)	105	535,000	157
フレンチドア21 LDF20 152121CL	1500(1480)	2100(2080)	105	548,000	190

※△には吊り元(L or R)が入ります。COTはカタガラスです。寸法の()内寸法は、フレーム寸法です。

※稀に在庫が切れる場合がございますので、あらかじめご確認の上予約ください。

網戸オプション



天然木単板貼り

木製サッシ質感を損なわず、
同色に塗装することも可能です。

ボールチェーンでの簡単開閉！
チェーンの位置は左右ご指定頂けます。
天然木単板貼り もしくは 樹脂
網はグラスファイバー



ホワイト(WH)
アイボリー(AI)
ダークブラウン(BK)

ロールアップタイプ網戸 RSシリーズ (ブラケットと両面テープでの取り付け)

対応	網戸本体寸法mm		天然木単板張り(基材はホワイト)		ホワイト・アイボリー・ダークブラウン	
	幅	高さ	品番	価格	品番	価格
横軸回転窓用 06/06用	538	538	RS0606WHWD△	28,900	RS0606○○△	20,300
横軸回転窓用 06/12用	538	1138	RS0612WHWD△	33,100	RS0612○○△	23,800
横軸回転窓用 08/08用	738	738	RS0808WHWD△	31,700	RS0808○○△	23,000
横軸回転窓用 08/12用	738	1138	RS0812WHWD△	35,300	RS0812○○△	26,100
横軸回転窓用 12/06用	1138	538	RS1206WHWD△	36,900	RS1206○○△	27,900
横軸回転窓用 12/12用	1138	1138	RS1212WHWD△	45,000	RS1212○○△	32,000
横軸回転窓用 15/06用	1438	538	RS1506WHWD△	45,300	RS1506○○△	32,500
横軸回転窓用 15/12用	1438	1138	RS1512WHWD△	50,400	RS1512○○△	37,000
テラスドア用 08/19用	748	1830	RS0819WHWD△	47,400	RS0819○○△	33,900
テラスドア用 08/21用	748	2030	RS0821WHWD△	49,600	RS0821○○△	35,900
フレンチドア用 15/19用	1448	1830	RS1519WHWD△	63,500	RS1519○○△	45,700
フレンチドア用 15/21用	1448	2030	RS1521WHWD△	64,700	RS1521○○△	46,800

※取り付け開口は+4mm程度確保してください。

※△にはチェーン位置の右(R)左(L)が入ります。※○には色品番が入ります。

※稀に在庫が切れる場合がございますので、あらかじめご確認の上予約ください。

外部
ドア

窓

内部
ドア

セロ
ック
トク

階
段
材

造
作
材

装
飾
材

外
壁
材

ガ
ー
デ
ン

キ
ッ
チ
ン
洗
面

そ
の
他

How to Choose


製品一覧 / 選び方

STEP 1 天窗本体を選ぶ

STEP 2 ガラスを選ぶ

STEP 3 枠を選ぶ

フラットシリーズ (フラット・緩勾配)



透明合わせ強化複層ガラス:0004

型板納入り強化複層ガラス:0035



枠キット
CB



防火枠キット
CBSR

または



2x6 材現場調達

FCM フィックスタイプ

STEP 1 天窗本体を選ぶ

STEP 2 ガラスを選ぶ

STEP 3 ブラインドを選ぶ

スカイビューシリーズ (高い位置の天窗)



木枠クリア

木枠ホワイト

透明合わせ強化複層ガラス:3004

※木枠ホワイトは、
納入り透明強化複層ガラスのみ。
C01、M04の2サイズ限定

納入り透明強化複層ガラス:3028/2028

型板納入り強化複層ガラス:3035

VS電動タイプ・VS手動タイプ

ソーラー

※ブラインド用リモコンで操作



コード
取付山荷品
ブラインド単体



コード
取付山荷品
ブラインド単体

スカイビューシリーズ (高い位置の天窗)



木枠クリア

木枠ホワイト

ステンレス枠

透明合わせ強化複層ガラス:3004

※木枠ホワイトは、納入り透明強化複層
ガラスのみ。C01、M04の2サイズ限定

納入り透明強化複層ガラス:3028/2028

型板納入り強化複層ガラス:3035

FSフィックスタイプ、FS SR スチール補強天窗

※ステンレス枠 (FS SR) は、ブラインドの
設定がありません。

ソーラー

※リモコン操作



コード
取付山荷品
ブラインド単体



コード
取付山荷品
ブラインド単体

手動



コード
取付山荷品
ブラインド単体

ルーフウインドウシリーズ (手の届く位置の天窗)



木枠クリア
GGL

樹脂枠ホワイト
GGU

透明合わせ強化複層ガラス:3057

※GGU手動タイプは、
納入り透明強化複層ガラスのみ。
CK02、MK04の2サイズ限定

納入り透明強化複層ガラス:3026/0026

透明合わせ強化三層ガラス:0066

※GGU寒冷地タイプは、
透明合わせ強化三層ガラスのみ。
CK02、MK04の2サイズ限定

GGL手動タイプ・GGU手動タイプ

ソーラー

※リモコン操作



コード
ブラインド単体



コード
ブラインド単体

手動



コード
ブラインド単体



コード
ブラインド単体

排煙専用天窗



樹脂枠ホワイト

納入り透明強化複層ガラス:0026

※CK02、MK04の2サイズ限定

GGH電動タイプ・GGH手動タイプ

ソーラー

※リモコン操作



コード
ブラインド単体



コード
ブラインド単体

手動

※ブラインド・網戸・オーニングには使用上の諸条件があります。

OPTION

オプション

専用粘着防水シートで取り合いを保証。

スカイビュー-X (VS・FS専用)

スカイビューシリーズの天窗本体と専用の粘着防水シートの組み合わせ



スレート用または瓦用専用水切りを併用する
ことで、取り合いについても10年保証します。

※銅版用上部水切りには対応しておりません。
※天窗本体と合わせてご注文ください。
※専用水切りが別途必要です。

勾配が緩い屋根でも、天窗が取り付け可能になるキット。

緩勾配キット VS11

※FSフィックスタイプには使用できません。

屋根が緩勾配の場合 (11° (2寸~2.5寸) 勾配の銅板置き専用)



粘着防水シートになりました。
スカイビューシリーズVSタイプにのみ対応します。
通常品と違い、本体納期がかかるのでご注意ください。

※粘着防水シートとECR上部水切りのセットとなります。
※多雪区域では使用できません。
※2寸~2.5寸限定

外部ドア

窓

内部ドア

セロ
ットク

階段材

造作材

装飾材

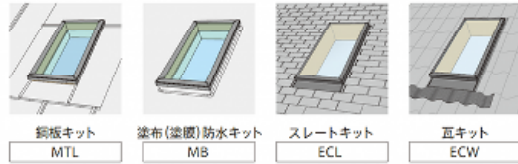
外壁材

ガー
ーデン



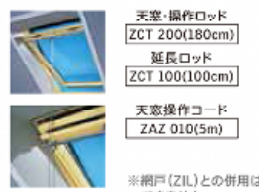

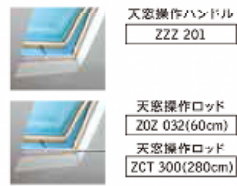
キ
ッチ
ン

その他

STEP 4 施工キットを選ぶ



STEP 4 手動操作キットを選ぶ



OPTION

オプション

フラットな屋根(陸屋根)でも、天窗が取り付け可能になる水切りキットです。 ※立ち上げ台は現場での別途工事になります。

フラットキット ECR

独自の寸法で立ち上げ台を作成する場合(立ち上げ台上部に別途防水が必要)



立ち上げ台に以下の勾配を設けて天窗を取り付けます。
VS(E), FS: 14°(2.5寸)以上
GGL: 30°(5.8寸)以上
GGU, GGH: 22°(4寸)以上

フラットキット ECB (VS・FS専用)

弊社指定の立ち上げ台を作成する場合(立ち上げ台上部を笠木状にカバー)

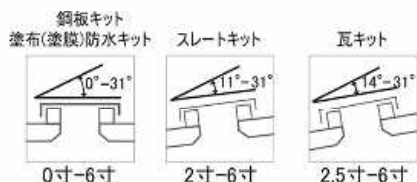


立ち上げ台に以下の勾配を設けて天窗を取り付けます。
VS(E), FS: 14°(2.5寸)以上

※M25, M02, S25 は現場で加工が必要

フラットシリーズ FCM フィックスタイプ 価格表

納期: 10営業日後出荷



FCM フィックスタイプ サッシ単体

サイズ呼称	1430	3014	2222	2234	3422	3046	4630	2246	4622	3434	4646			
外枠外の寸法 (mm)	851 445	445 851	648 648	952 648	648 952	1257 851	851 1257	1257 648	648 1257	952 952	1257 1257			
採光面積 (㎡)	(0.28)	(0.28)	(0.30)	(0.46)	(0.46)	(0.88)	(0.88)	(0.63)	(0.63)	(0.72)	(1.33)			
透明合わせ	FCM 1430 0004 ¥45,900		FCM 2222 0004 ¥46,100		FCM 2234 0004 ¥53,800		FCM 3046 0004 ¥72,000		FCM 2246 0004 ¥61,500		FCM 3434 0004 ¥66,600		FCM 4646 0004 ¥93,000	
型板網入り	*FCM 1430 0035 ¥56,200		FCM 2222 0035 ¥56,400		FCM 2234 0035 ¥64,100		*FCM 3046 0035 ¥82,300		FCM 2246 0035 ¥71,800		FCM 3434 0035 ¥76,900		*FCM 4646 0035 ¥103,300	

※出荷品番は、末尾に NNA5 の記号が付きま。★新サイズ 1430 3014 3046 4630 4646 の型板網入りガラスは2024年1月発売

取付枠オプション

枠キット CB	CB 1430	CB 3014	CB 2222	CB 2234	CB 3422	CB 3046	CB 4630	CB 2246	CB 4622	CB 3434	CB 4646
	¥15,000	¥15,000	¥15,400	¥16,700	¥16,700	¥26,500	¥26,500	¥20,500	¥20,500	¥21,800	¥28,000

施工キット

銅板キット MTL	MTL										
	¥6,400										
塗布(塗膜)防水キット MB	MB 1430 ¥15,000	MB 3014 ¥15,000	MB 2222 ¥15,400	MB 2234 ¥16,700	MB 3422 ¥16,700	MB 3046 ¥21,000	MB 4630 ¥21,000	MB 2246 ¥17,900	MB 4622 ¥17,900	MB 3434 ¥19,200	MB 4646 ¥23,500
スレートキット ECL	ECL 1430 ¥21,200	ECL 3014 ¥24,300	ECL 2222 ¥21,800	ECL 2234 ¥21,800	ECL 3422 ¥24,300	ECL 3046 ¥24,300	ECL 4630 ¥25,600	ECL 2246 ¥21,800	ECL 4622 ¥25,600	ECL 3434 ¥24,300	ECL 4646 ¥25,600
瓦キット ECW	ECW 1430 ¥31,000	ECW 3014 ¥37,200	ECW 2222 ¥32,000	ECW 2234 ¥32,000	ECW 3422 ¥37,200	ECW 3046 ¥37,200	ECW 4630 ¥38,400	ECW 2246 ¥32,000	ECW 4622 ¥38,400	ECW 3434 ¥37,200	ECW 4646 ¥38,400
延長工プロン瓦キット専用オプション AP	ZZZ 166 C ¥7,700	ZZZ 166 S ¥7,700	ZZZ 166 M ¥7,700	ZZZ 166 M ¥7,700	ZZZ 166 S ¥7,700	ZZZ 166 S ¥7,700	ZZZ 166 S ¥7,700	ZZZ 166 M ¥7,700	ZZZ 166 S ¥7,700	ZZZ 166 S ¥7,700	ZZZ 166 S ¥7,700

※銅板キット以外の施工キットは、上記枠キット (CB) または 2x6 枠を使う必要があります。

※スレートキット ECL には粘着防水シート MTL がセットで納入されます。

防火オプション

防火枠キット (防火スチールカバー付) CBSR	CBSR 1430	CBSR 3014	CBSR 2222	CBSR 2234	CBSR 3422	CBSR 3046	CBSR 4630	CBSR 2246	CBSR 4622	CBSR 3434	CBSR 4646
	¥38,000	¥38,400	¥42,300	¥42,300	¥42,300	¥57,000	¥57,000	¥48,700	¥48,700	¥51,300	¥63,000

※型板網入りガラスを併用する必要があります。

<発注上のご注意・お願い>

価格：

取付工事費および消費税は含まれておりません。

納期：

10営業日後出荷となります。

ガラス：

全てLow-Eトリプルコーティング遮熱・断熱・強化複層ガラスです。

採光面積：

採光面積は標準納まりを基に計算されています。内装仕上げにより異なります。

施工キット：

屋根材に応じて、必ずFCM本体とセットでご注文ください。

屋根材によって使用可能な勾配が異なりますのでご注意ください。

鋼板・塗布（塗膜）防水：0寸-6寸

スレート：7寸-6寸

瓦：2.5寸-6寸

スレートキット、瓦キットに連窓水切りのご用意はありません。

※水返しアダプターは共通の施工キット部材としてFCM本体側に同梱して出荷します。

延長エプロン：

瓦キット（FCW）とセットで使用することで、あらゆる瓦割り付けに対応できます。

枠キット：

取付枠（2x6材）を現場調達・作成できない場合は、枠キット（LB）をご購入ください。

※各性能値は枠キットを使用した試験により評価されています。

防火枠キット：

枠キット（2x6材）に防火スチールカバーを付属して出荷します。

※防火枠キットは、防火設備認定品ではありません。耐火・準耐火への適用判断は各地域の行政/申請機関にご確認ください。

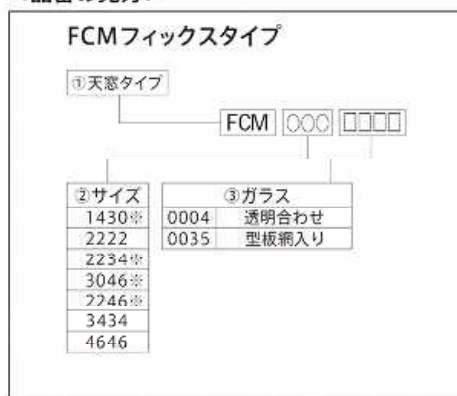
※ステンレスの防火スチールカバーは結露を起こしやすいため、室内の湿度を抑え、天窓周辺の換気が十分に行えるようにしてください。

ブラインド：

FCMには、専用ブラインドがありません。

また、スカイビューシリーズ、ルーフウインドウシリーズのブラインドはご使用いただけませんので、市販の天井付けブラインドをご検討ください。

<品番の見方>



※3014は共通の1430にて出荷します。（3422、4630、4622も同様）
ただし、枠キット、施工キットはそれぞれ別品番になります。

スカイビューシリーズ 価格表

VS 電動開閉タイプ (木枠クリア)

取付角度: 14°(2.5寸) - 85°

サイズ呼称	C01	M25	M02	M04	M08	S06		
外枠外の寸法 (mm) 								
採光面積 (㎡)	0.21	0.24	0.38	0.51	0.78	1.00		
換気面積 (㎡)	0.26	0.29	0.44	0.58	0.87	1.09		
VS 電動開閉タイプ	ソーラーブラインドブリーチ付	透明合わせ	VSE C01 3004 FS	VSE M25 3004 FS	VSE M02 3004 FS	VSE M04 3004 FS	VSE M08 3004 FS	VSE S06 3004 FS
		¥239,600	¥247,300	¥264,000	¥270,400	¥288,300	¥311,400	
		挿入り透明	VSE C01 3028 FS	VSE M25 3028 FS	VSE M02 3028 FS	VSE M04 3028 FS	VSE M08 3028 FS	VSE S06 3028 FS
	¥239,600	¥247,300	¥264,000	¥270,400	¥288,300	¥311,400		
	型板納入り	VSE C01 3035 FS	VSE M25 3035 FS	VSE M02 3035 FS	VSE M04 3035 FS	VSE M08 3035 FS	VSE S06 3035 FS	
	¥239,600	¥247,300	¥264,000	¥270,400	¥288,300	¥311,400		
	ソーラーブラインドハニカム付	透明合わせ	VSE C01 3004 CS	VSE M25 3004 CS	VSE M02 3004 CS	VSE M04 3004 CS	VSE M08 3004 CS	VSE S06 3004 CS
		¥246,000	¥253,700	¥270,400	¥276,800	¥294,700	¥317,800	
		挿入り透明	VSE C01 3028 CS	VSE M25 3028 CS	VSE M02 3028 CS	VSE M04 3028 CS	VSE M08 3028 CS	VSE S06 3028 CS
	¥246,000	¥253,700	¥270,400	¥276,800	¥294,700	¥317,800		
	型板納入り	VSE C01 3035 CS	VSE M25 3035 CS	VSE M02 3035 CS	VSE M04 3035 CS	VSE M08 3035 CS	VSE S06 3035 CS	
	¥246,000	¥253,700	¥270,400	¥276,800	¥294,700	¥317,800		
ブラインドなし	透明合わせ	VSE C01 3004	VSE M25 3004	VSE M02 3004	VSE M04 3004	VSE M08 3004	VSE S06 3004	
	¥170,400	¥175,600	¥190,900	¥196,100	¥210,200	¥230,700		
	挿入り透明	VSE C01 3028	VSE M25 3028	VSE M02 3028	VSE M04 3028	VSE M08 3028	VSE S06 3028	
¥170,400	¥175,600	¥190,900	¥196,100	¥210,200	¥230,700			
型板納入り	VSE C01 3035	VSE M25 3035	VSE M02 3035	VSE M04 3035	VSE M08 3035	VSE S06 3035		
¥170,400	¥175,600	¥190,900	¥196,100	¥210,200	¥230,700			

専用水切り

スレート用水切り EDL	EDL C01	EDL M25	EDL M02	EDL M04	EDL M08	EDL S06
¥12,800	¥15,400	¥15,400	¥15,400	¥16,700	¥17,900	
瓦用水切り EDW	EDW C01	EDW M25	EDW M02	EDW M04	EDW M08	EDW S06
¥16,700	¥17,900	¥17,900	¥19,200	¥20,500	¥21,800	
延長エプロン 瓦用水切り専用オプション AP	ZZZ 166 C		ZZZ 166 M		ZZZ 166 S	
¥7,700			¥7,700		¥7,700	
銅板用上部水切り EDL TOP	304470 C		304470 M		304470 S	
¥6,400			¥9,000		¥11,500	
銅板組みアダプター ADP TOP	304678 C		304678 M		304678 S	
¥6,400			¥9,000		¥11,500	
フラットキット 上部カバー ECR	307469 C01		307469 M04		307469 S06	
¥7,700			¥7,700		¥10,300	
フラットキット フルカバー ECB	ECB C01	ECB M04*	ECB M04*	ECB M04	ECB M08	ECB S06
¥38,400	¥41,000	¥41,000	¥41,000	¥41,000	¥41,000	¥43,600

*M25、M02は現場で加工が必要です。

セット販売品の語尾品番コード
天窓本体の品番に追加されます。
例: VSE C01 3004FSK0A

語尾品番コード

窓本体とのセット販売品

スカイビュー-X 同梱品: 防水シートMTL 梱包数: 2	SKY X C01	SKY X M25	SKY X M02	SKY X M04	SKY X M08	SKY X S06
¥12,800	¥12,800	¥12,800	¥12,800	¥16,700	¥16,700	
緩勾配キット 同梱品: 防水シートMTL+ECR 梱包数: 3	VS11 C01	VS11 M25	VS11 M02	VS11 M04	VS11 M08	VS11 S06
¥14,700	¥14,700	¥15,400	¥15,400	¥16,700	¥19,200	
非常用バッテリー 同梱品: KLB 100 梱包数: 2			KLB 100			
			¥41,000			

*セット販売品の上記価格は、天窓本体への加算額になります。

K0WV

K0A

K3

天窓交換用・粘着防水シート

VELUX ACTIVE with NETATMO

REK L (307602 L)	¥10,300	対象天窓サイズ: すべて	KIX 300	¥42,300
------------------	---------	--------------	---------	---------

天窓交換用見切り材

REF WR (XJP 60001)	¥8,200	970mm	対象天窓サイズ: C01, C02, M25, M02, M04, MK04
REF WL (XJP 60002)	¥12,100	1,940mm	対象天窓サイズ: M08, S25, S06

VS電動開閉タイプ(木枠ホワイト)

取付角度:14°(2.5寸)~85°

サイズ呼称		C01	M04	
外枠外の寸法(mm)				
採光面積 (㎡)		0.21	0.51	
換気面積 (㎡)		0.26	0.58	
VS電動開閉タイプ	ソーラーブラインドフリース付	透明合わせ	—	—
		—	—	—
		納入り透明	VSE C01 2028 FS	VSE M04 2028 FS
		¥239,600	¥270,400	
		型板納入り	—	—
		—	—	
	ソーラーブラインドハニカム付	透明合わせ	—	—
		—	—	—
		納入り透明	VSE C01 2028 CS	VSE M04 2028 CS
		¥246,000	¥276,800	
		型板納入り	—	—
		—	—	
ブラインドなし	透明合わせ	—	—	
	—	—	—	
	納入り透明	VSE C01 2028	VSE M04 2028	
	¥170,400	¥196,100		
型板納入り	—	—		
—	—			

専用水切り

スレート用水切り EDL	EDL C01	EDL M04
	¥12,800	¥15,400
互用水切り EDW	EDW C01	EDW M04
	¥16,700	¥19,200
延長エプロン 互用水切り専用オプション AP	777 166 C	777 166 M
	¥7,700	¥7,700
鋼板上部水切り EDL TOP	304470 C	304470 M
	¥6,400	¥9,000
鋼板組みアダプター ADP TOP	304678 C	304678 M
	¥6,400	¥9,000
フラットキット 上部カバー ECR	307469 C01	307469 M04
	¥7,700	¥7,700
フラットキット フルカバー ECB	ECB C01	ECB M04
	¥38,400	¥41,000

窓本体とのセット販売品

スカイビューX 同送品: 防水シートMTL 梱包数: 2	SKY X C01	SKY X M04
	¥12,800	¥12,800
緩勾配キット 同送品: 防水シートMTL+ECR 梱包数: 3	VS11 C01	VS11 M04
	¥14,700	¥15,400
非常用バッテリー 同送品: KLB 100 梱包数: 2	KLB 100	
	¥41,000	

※セット販売品の上記価格は、窓本体への追加額になります。

<発注上のご注意・お願い>

価格:

取付工事費および消費税は含まれておりません。

ガラス:

全てLow-Eトリプルコーティング遮熱・断熱・強化複層ガラスです。

換気面積:

通風量を検討する際に使用する面積です。

建築基準法上の換気面積、排煙上の有効開口面積ではありませんのでご注意ください。

専用水切り:

必ず窓本体とセットでご注文ください。鋼板屋根では、鋼板上部水切りか鋼板組みアダプターいずれかの選択になります。

延長エプロン:

互用水切り(EDW)とセットで使用することで、あらゆる瓦割りに対応できます。

緩勾配キット:

2寸~2.5寸勾配限定。鋼板屋根専用で、多雪地域や連窓での使用はできません。

窓本体と一緒にご注文ください。

粘着防水シート(MTL)とフラットキット(ECR)が出荷されます。

フラットキット:

立ち上げ用水切り板金キットです。現場の納め方によって

2種類からお選びください。立ち上げ台は、現場施工になります。

積雪地対応:

鋼板屋根向けには、ジャンプ台用アダプターを取り付けて出荷します。

注文時にお問い合わせください。

専用水切り(スレート用、互用、鋼板上部水切り、フラットキット)との併用はできません。

非常用バッテリー:

万一の停電時に窓を開閉できる外付けタイプのバッテリーです。

配線をセットして出荷しますので、窓本体と一緒にご注文ください。

ソーラーブラインド:

付属のリモコンで操作可能です。

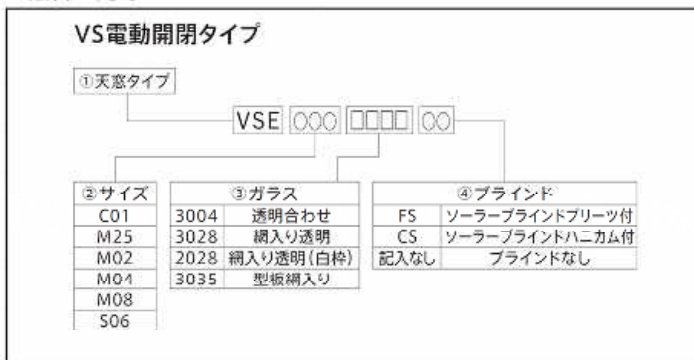
北海道ではソーラーブラインドハニカムと納入りガラスとの組み合わせは使用できません。

スカイビューX:

窓本体と一緒にご注文ください。粘着防水シート(MTL) が出荷されます。

専用水切り(スレート用または互用)が別途必要です。

<品番の見方>



語尾品番コード

K0WV
K0A
K3

セット販売品の語尾品番コード
窓本体の品番に追加されます。
例: VSE C01 2028FSK0A

スカイビューシリーズ 価格表

VS 手動開閉タイプ (木枠クリア)

取付角度: 14°(2.5寸)~85°

サイズ呼称	C01	M25	M02	M04	M08	S06		
外枠外の寸法 (mm) 								
採光面積 (㎡)	0.21	0.24	0.38	0.51	0.78	1.00		
換気面積 (㎡)	0.26	0.29	0.44	0.58	0.87	1.09		
VS 手動開閉タイプ	ソーラーコントロール付	透明合わせ	VS C01 3004 FS	VS M25 3004 FS	VS M02 3004 FS	VS M04 3004 FS	VS M08 3004 FS	VS S06 3004 FS
			¥169,200	¥176,800	¥193,500	¥199,900	¥217,900	¥240,900
		網入り透明	VS C01 3028 FS	VS M25 3028 FS	VS M02 3028 FS	VS M04 3028 FS	VS M08 3028 FS	VS S06 3028 FS
			¥169,200	¥176,800	¥193,500	¥199,900	¥217,900	¥240,900
		型板網入り	VS C01 3035 FS	VS M25 3035 FS	VS M02 3035 FS	VS M04 3035 FS	VS M08 3035 FS	VS S06 3035 FS
			¥169,200	¥176,800	¥193,500	¥199,900	¥217,900	¥240,900
	ソーラーコントロール付ハカム付	透明合わせ	VS C01 3004 CS	VS M25 3004 CS	VS M02 3004 CS	VS M04 3004 CS	VS M08 3004 CS	VS S06 3004 CS
			¥175,600	¥183,300	¥199,900	¥206,300	¥224,300	¥247,300
		網入り透明	VS C01 3028 CS	VS M25 3028 CS	VS M02 3028 CS	VS M04 3028 CS	VS M08 3028 CS	VS S06 3028 CS
			¥175,600	¥183,300	¥199,900	¥206,300	¥224,300	¥247,300
		型板網入り	VS C01 3035 CS	VS M25 3035 CS	VS M02 3035 CS	VS M04 3035 CS	VS M08 3035 CS	VS S06 3035 CS
			¥175,600	¥183,300	¥199,900	¥206,300	¥224,300	¥247,300
フランドなし	透明合わせ	VS C01 3004	VS M25 3004	VS M02 3004	VS M04 3004	VS M08 3004	VS S06 3004	
		¥100,000	¥105,100	¥120,500	¥125,600	¥139,700	¥160,200	
	網入り透明	VS C01 3028	VS M25 3028	VS M02 3028	VS M04 3028	VS M08 3028	VS S06 3028	
	¥100,000	¥105,100	¥120,500	¥125,600	¥139,700	¥160,200		
型板網入り	VS C01 3035	VS M25 3035	VS M02 3035	VS M04 3035	VS M08 3035	VS S06 3035		
	¥100,000	¥105,100	¥120,500	¥125,600	¥139,700	¥160,200		

専用水切り

スレート用水切り EDL	EDL C01	EDL M25	EDL M02	EDL M04	EDL M08	EDL S06
	¥12,800	¥15,400	¥15,400	¥15,400	¥16,700	¥17,900
瓦用水切り EDW	EDW C01	EDW M25	EDW M02	EDW M04	EDW M08	EDW S06
	¥16,700	¥17,900	¥17,900	¥19,200	¥20,500	¥21,800
延長エプロン 瓦用水切り専用オプション AP	ZZZ 166 C		ZZZ 166 M			ZZZ 166 S
	¥7,700		¥7,700			¥7,700
網板上部水切り EDL TOP	304470 C		304470 M			304470 S
	¥6,400		¥9,000			¥11,500
網板網カッター ADP TOP	301678 C		301678 M			301678 S
	¥6,400		¥9,000			¥11,500
フラットキット 上部カバー ECR	307469 C01		307469 M04			307469 S06
	¥7,700		¥7,700			¥10,300
フラットキット フルカバー ECB	ECB C01	ECB M04*	ECB M04*	ECB M04	ECB M08	ECB S06
	¥38,400	¥41,000	¥41,000	¥41,000	¥41,000	¥43,600

*M25、M02は現場で加工が必要です。

セット販売品の語尾品番コード
天窓本体の品番に追記されます。
例: VS C01 3004FSK0A

窓本体とのセット販売品

スカイビューX 同送品: 防水シートMTL 梱包数: 2	SKY X C01	SKY X M25	SKY X M02	SKY X M04	SKY X M08	SKY X S06	語尾品番コード
	¥12,800	¥12,800	¥12,800	¥12,800	¥16,700	¥16,700	K0WV
網勾配キット 同送品: 防水シートMTL+ECR 梱包数: 3	VS11 C01	VS11 M25	VS11 M02	VS11 M04	VS11 M08	VS11 S06	
	¥14,700	¥14,700	¥15,400	¥15,400	¥16,700	¥19,200	K0A

*セット販売品の上記価格は、天窓本体への加算額になります。

窓開閉操作キット

操作ロッド 60cm	Z0Z 032	¥6,400
	Z0T 300	¥6,400
操作ロッド280cm	ZZZ 201B	¥6,400
操作ハンドル		¥6,400

天窓交換用・粘着防水シート

REK L (307602 L)	¥10,300	対象天窓サイズ: すべて
------------------	---------	--------------

天窓交換用見切り材

REF WR (XJP 60001)	¥8,200	970mm	対象天窓サイズ: C01, C02, M25, M02, M04, M04
REF WL (XJP 60002)	¥12,100	1940mm	対象天窓サイズ: M08, S25, S06

外部ドア

窓

内部ドア

セロケット

階段材

造作材

装飾材

外壁材

ガーデン

キッチン

その他

VS手動開閉タイプ(木枠ホワイト)

取付角度:14°(2.5寸)~85°

サイズ呼称	C01	M04		
外枠外の寸法(mm) 				
採光面積 (㎡)	0.21	0.51		
換気面積 (㎡)	0.26	0.58		
VS手動開閉タイプ	ソーラーブラインドフリースト付	透明合わせ	—	—
		網入り透明	VS C01 2028 FS	VS M04 2028 FS
		型板編入り	—	—
		透明合わせ	—	—
		網入り透明	VS C01 2028 CS	VS M04 2028 CS
		型板編入り	—	—
	ブラインドなし	透明合わせ	—	—
		網入り透明	VS C01 2028	VS M04 2028
		型板編入り	—	—
		透明合わせ	—	—
		網入り透明	VS C01 2028	VS M04 2028
		型板編入り	—	—

専用水切り

	EDL C01	EDL M04
スレート用水切り EDL	¥12,800	¥15,400
互用水切り EDW	¥16,700	¥19,200
延長エフロン 互用水切り専用オプション AP	¥7,700	¥7,700
鋼板用上部水切り EDL TOP	¥6,400	¥9,000
鋼板組みアダプター ADP TOP	¥6,400	¥9,000
フラットキット 上部カバー ECR	¥7,700	¥7,700
フラットキット フルカバー ECB	¥38,400	¥41,000

窓開閉操作キット

操作ロッド 60cm	Z0Z 032	¥6,400
操作ロッド280cm	ZCT 300	¥6,400
操作ハンドル	ZZZ 201 B	¥6,400



窓本体とのセット販売品

	SKY X C01	SKY X M04
スカイビューX 同送品: 防水シートMTL 梱包数: 2	¥12,800	¥12,800
緩勾配キット 同送品: 防水シートMTL+ECR 梱包数: 3	¥14,700	¥15,400

※セット販売品の上記価格は、窓本体への加算額になります。

<発注上のご注意・お願い>

価格:

取付工事費および消費税は含まれておりません。

ガラス:

全てLow-Eトリプルコーティング遮熱・断熱・強化複層ガラスです。

換気面積:

通風量を検討する際に使用する面積です。

建築基準法上の換気面積、排煙上の有効開口面積ではありませんのでご注意ください。

専用水切り:

必ず窓本体とセットでご注文ください。鋼板屋根では、鋼板用上部水切りか

鋼板組みアダプターいずれかの選択になります。

延長エフロン:

互用水切り(EDW)とセットで使用することで、あらゆる瓦割りに対応できます。

緩勾配キット:

2寸~2.5寸勾配限定。鋼板屋根専用で、多雪地域や速窓での使用はできません。

天窓本体と一緒にご注文ください。

粘着防水シート (MTL) とフラットキット (ECR) が出荷されます。

フラットキット:

立ち上げ用水切り板金キットです。現場の納め方によって

2種類からお選びください。立ち上げ台は、現場施工になります。

積雪地対応:

鋼板屋根向けには、ジャンプ台用アダプターを取り付けて出荷します。

注文時にお問い合わせください。

専用水切り(スレート用、互用、鋼板用上部水切り、フラットキット)との併用はできません。

ソーラーブラインド:

付属のリモコンで操作可能です。

北海道ではソーラーブラインドハニカムと網入りガラスとの組み合わせは使用できません。

ブラインド単体:

既存のVSに、ブラインドを後付けもできます。

窓開閉操作ロッド:

高さに応じて2種類からお選びください。

ZCT 300は、最短140cm~最長280cmまで伸縮可能。

窓開閉操作ハンドル:

手元操作専用です。

スカイビューX:

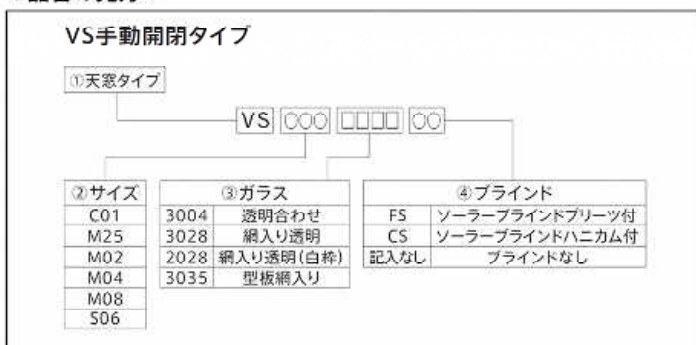
天窓本体と一緒にご注文ください。粘着防水シート (MTL) が出荷されます。

専用水切り(スレート用または互用)が別途必要です。

VS手動タイプ操作角度についての注意

内装の納まりによっては、操作可能範囲が限定されますのでご注意ください。

<品番の見方>



語尾品番コード

K0VV

セット販売品の語尾品番コード

天窓本体の品番に追加されます。

例: VS C01 2028FSK0A

K0A

スカイビューシリーズ 価格表

FSフィックスタイプ (木枠クリア)

取付角度: 14°(2.5寸)~85°

サイズ呼称	C01	M25	M02	M04	M08	S25	S06		
外枠外の寸法 (mm)									
採光面積 (㎡)	0.28	0.32	0.48	0.62	0.91	0.49	1.15		
FSフィックスタイプ	ソーラーブラインド付	透明合わせ	FS C01 3004 FS	FS M25 3004 FS	FS M02 3004 FS	FS M04 3004 FS	FS M08 3004 FS	FS S25 3004 FS	FS S06 3004 FS
		価格	¥124,300	¥132,000	¥148,700	¥155,100	¥173,000	¥165,300	¥196,100
		編入り透明	FS C01 3020 FS	FS M25 3020 FS	FS M02 3020 FS	FS M04 3020 FS	FS M08 3020 FS	FS S25 3020 FS	FS S06 3020 FS
	型板編入り	FS C01 3035 FS	FS M25 3035 FS	FS M02 3035 FS	FS M04 3035 FS	FS M08 3035 FS	FS S25 3035 FS	FS S06 3035 FS	
	価格	¥124,300	¥132,000	¥148,700	¥155,100	¥173,000	¥165,300	¥196,100	
	ソーラーブラインドハニカム付	透明合わせ	FS C01 3004 CS	FS M25 3004 CS	FS M02 3004 CS	FS M04 3004 CS	FS M08 3004 CS	FS S25 3004 CS	FS S06 3004 CS
		価格	¥130,700	¥138,400	¥155,100	¥161,500	¥179,400	¥171,700	¥202,500
		編入り透明	FS C01 3028 CS	FS M25 3028 CS	FS M02 3028 CS	FS M04 3028 CS	FS M08 3028 CS	FS S25 3028 CS	FS S06 3028 CS
	型板編入り	FS C01 3035 CS	FS M25 3035 CS	FS M02 3035 CS	FS M04 3035 CS	FS M08 3035 CS	FS S25 3035 CS	FS S06 3035 CS	
	価格	¥130,700	¥138,400	¥155,100	¥161,500	¥179,400	¥171,700	¥202,500	
	手動ペナシアンブラインド付	透明合わせ	FS C01 3004 PA	FS M25 3004 PA	FS M02 3004 PA	FS M04 3004 PA	FS M08 3004 PA	FS S25 3004 PA	FS S06 3004 PA
		価格	¥84,600	¥92,300	¥108,900	¥115,300	¥133,300	¥125,600	¥156,300
編入り透明		FS C01 3028 PA	FS M25 3028 PA	FS M02 3028 PA	FS M04 3028 PA	FS M08 3028 PA	FS S25 3028 PA	FS S06 3028 PA	
型板編入り	FS C01 3035 PA	FS M25 3035 PA	FS M02 3035 PA	FS M04 3035 PA	FS M08 3035 PA	FS S25 3035 PA	FS S06 3035 PA		
価格	¥84,600	¥92,300	¥108,900	¥115,300	¥133,300	¥125,600	¥156,300		
ブラインドなし	透明合わせ	FS C01 3004	FS M25 3004	FS M02 3004	FS M04 3004	FS M08 3004	FS S25 3004	FS S06 3004	
	価格	¥55,100	¥60,200	¥75,600	¥80,700	¥94,800	¥87,100	¥115,300	
	編入り透明	FS C01 3028	FS M25 3028	FS M02 3028	FS M04 3028	FS M08 3028	FS S25 3028	FS S06 3028	
型板編入り	FS C01 3035	FS M25 3035	FS M02 3035	FS M04 3035	FS M08 3035	FS S25 3035	FS S06 3035		
価格	¥55,100	¥60,200	¥75,600	¥80,700	¥94,800	¥87,100	¥115,300		

専用水切り

スレート用水切り EDL	EDL C01	EDL M25	EDL M02	EDL M04	EDL M08	EDL S25	EDL S06
価格	¥12,800	¥15,400	¥15,400	¥15,400	¥16,700	¥17,900	¥17,900
瓦崩水切り EDW	EDW C01	EDW M25	EDW M02	EDW M04	EDW M08	EDW S25	EDW S06
価格	¥16,700	¥17,900	¥17,900	¥19,200	¥20,500	¥20,500	¥21,800
延長エプロン 瓦崩水切り専用オプション AP	ZZZ 106 C	ZZZ 166 M				ZZZ 106 S	
	価格	¥7,700	¥7,700				¥7,700
銅板用上部水切り EDL TOP	304470 C	304470 M				304470 S	
	価格	¥6,400	¥9,000				¥11,500
フラットキット 上部カバー ECR	307169 C01	307169 M04				307169 S06	
	価格	¥7,700	¥7,700				¥10,300
フラットキット フルカバー ECB	ECB C01	ECB M04*	ECB M04*	ECB M04	ECB M08	ECB S06*	ECB S06
	価格	¥38,400	¥41,000	¥41,000	¥41,000	¥41,000	¥43,600

*M25、M02、S25は現場で加工が必要です。

セット販売品の品番コード
天窓本体の品番に追加されます。
例: FS C01 3004FSK0WV

窓本体とのセット販売品

スカイビューX 同送品: 防水シートMTL 梱包数: 2	SKY X C01	SKY X M25	SKY X M02	SKY X M04	SKY X M08	SKY X S25	SKY X S06
価格	¥12,800	¥12,800	¥12,800	¥12,800	¥16,700	¥16,700	¥16,700

*セット販売品の上記価格は、天窓本体への加算額になります。

語尾品番コード

K0WV

ペナシアンブラインド操作キット

操作ロッド180cm	ZXT 200	¥6,400
	ZCT 100	¥3,800
延長ロッド100cm		¥3,800

大窓交換用・粘着防水シート

REK L (307602 L)	¥10,300	対象天窓サイズ: すべて
------------------	---------	--------------

天窓交換用見切り材

REF WR (XJP 60001)	¥8,200	970mm	対象天窓サイズ: C01, CK02, M25, M02, M04, MK04
REF WL (XJP 60002)	¥12,100	1940mm	対象天窓サイズ: M08, S25, S06

FSフィックスタイプ (木枠ホワイト)

取付角度:14°(2.5寸)~85°

サイズ呼称	C01	M04		
外枠外の寸法 (mm)	 695 546	 975 776		
採光面積 (㎡)	0.28	0.62		
FSフィックスタイプ	ソーラーブラインドフリース付	透明合わせ	—	—
		網入り透明	FS C01 2028 FS	FS M04 2028 FS
		型板網入り	—	—
		透明合わせ	—	—
		網入り透明	FS C01 2028 CS	FS M04 2028 CS
		型板網入り	—	—
	ソーラーブラインドハニカム付	透明合わせ	—	—
		網入り透明	FS C01 2028 PA	FS M04 2028 PA
		型板網入り	—	—
	手動ベネシアンブラインド付	透明合わせ	—	—
		網入り透明	FS C01 2028 PA	FS M04 2028 PA
		型板網入り	—	—
ブラインドなし	透明合わせ	—	—	
	網入り透明	FS C01 2028	FS M04 2028	
	型板網入り	—	—	

専用水切り

スレート用水切り EDL	EDL C01	EDL M04
	¥12,800	¥15,400
瓦用水切り EDW	EDW C01	EDW M04
	¥16,700	¥19,200
延長エプロン 瓦用水切り専用オプション AP	ZZZ 166 C	ZZZ 166 M
	¥7,700	¥7,700
鋼板上部水切り EDL TOP	304470 C	304470 M
	¥6,400	¥9,000
フラットキット 上部カバー ECR	307469 C01	307469 M04
	¥7,700	¥7,700
フラットキット フルカバー ECD	ECB C01	ECB M04
	¥38,400	¥41,000

ベネシアンブラインド操作キット

操作ロッド180cm	ZXT 200
	¥6,400
延長ロッド100cm	ZCT 100
	¥3,800

窓本体とのセット販売品

スカイビューX 同送品: 防水シートMTL 梱包数: 2	SKY X C01	SKY X M04
	¥12,800	¥12,800

*セット販売品の上記価格は、窓本体への加算額になります。

<発注上のご注意・お願い>

価格:

取付工事費および消費税は含まれておりません。

ガラス:

全てLow-Eトリプルコーティング遮熱・断熱・強化複層ガラスです。

専用水切り:

必ず窓本体とセットでご注文ください。鋼板屋根では、鋼板上部水切りか鋼板掴みアダプター(本体付属品)いずれかの選択になります。

延長エプロン:

瓦用水切り(EDW)とセットで使用することで、あらゆる瓦割り付けに対応できます。

フラットキット:

立ち上げ用水切り板金キットです。現場の納め方によって2種類からお選びください。立ち上げ台は、現場施工になります。

積雪地対応:

鋼板屋根向けには、ジャンプ台用アダプターを同梱して出荷します。

注文時にお問い合わせください。

専用水切り(スレート用、瓦用、鋼板上部水切り、フラットキット)との併用はできません。

ソーラーブラインド:

付属のリモコンで操作可能です。

北海道ではソーラーブラインドハニカムと網入りガラスの組み合わせは使用できません。

ベネシアンブラインド:

ベネシアンブラインドの遠隔操作には、別途操作ロッド ZXT 200 が必要です。

スラット(羽根)の角度調整のみとなり、ブラインド全体を上下させることはできません。

ブラインド単体:

既存のFSに、ブラインドを後付けもできます。

ベネシアンブラインド操作ロッド:

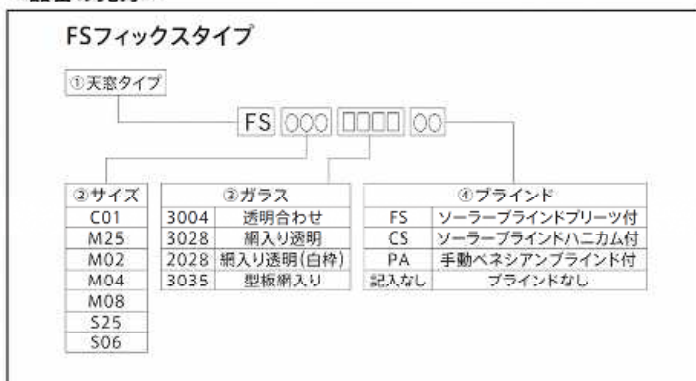
ZXT 200は、最短100cm~最長180cmまで伸縮可能。ZCT 100を追加すると、最長280cmまで延長できます。ただし、ZCT 100の単体使用はできません。

スカイビューX:

天窓本体と一緒にご注文ください。粘着防水シート(MTL)が出荷されます。

専用水切り(スレート用または瓦用)が別途必要です。

<品番の見方>



セット販売品の語尾品番コード
窓本体の品番に追記されます。
例: FS C01 2028FSK0WV

語尾品番コード

K0WV

ルーフウインドウシリーズ 価格表

GGL 手動開閉タイプ (木枠クリア)

取付角度: 30°(5.8寸)~85°

サイズ呼称		CK02	MK04
外枠外のり寸法 (mm)	H	778	978
	W	550	780
採光面積 (㎡)		0.21	0.47
換気面積 (㎡)		0.31	0.60
GGL 手動開閉タイプ ブラインドなし	透明合わせ 複層	GGL CK02 3057 ¥103,800	GGL MK04 3057 ¥124,300
	網入り透明 複層	GGL CK02 3026 ¥103,800	GGL MK04 3026 ¥124,300

GGU 手動開閉タイプ (樹脂枠ホワイト)

取付角度: 22°(4寸)~85°

サイズ呼称		CK02	MK04
外枠外のり寸法 (mm)	H	778	978
	W	550	780
採光面積 (㎡)		0.21	0.47
換気面積 (㎡)		0.31	0.60
GGU 手動開閉タイプ ブラインドなし	網入り透明 複層	GGU CK02 0026 ¥123,000	GGU MK04 0026 ¥143,500
	透明合わせ 三層	GGU CK02 0066 ¥138,400	GGU MK04 0066 ¥158,900

GGL/GGU 手動開閉タイプ 専用ブラインド

サイズ呼称	CK02	MK04
ソーラーブラインド ブリーチ	FSLJ CK02 ¥65,400	FSLJ MK04 ¥67,900
手動ローラーブラインド	RFI CK02 ¥15,400	RFI MK04 ¥17,900
手動シェスタブラインド	DKL CK02 ¥20,500	DKL MK04 ¥24,300
手動ベネシアンブラインド	PAL CK02 ¥23,100	PAL MK04 ¥28,200
ロール式網戸	ZIL CK02 ¥28,200	ZIL MK04 ¥30,800
オーニング	MHL CK02 ¥15,400	MHL MK04 ¥17,900

専用水切り

	EDL C02	EDL M04
スレート用水切り EDL	¥12,800	¥15,400
互用水切り EDW	¥16,700	¥19,200
延長エフロン 互用水切り専用オプション AP	ZZZ 166 C ¥7,700	ZZZ 166 M ¥7,700
銅板上部水切り EDL TOP	304470 C ¥6,400	304470 M ¥9,000
フラットキット 上部カバー ECR	307469 C01 ¥7,700	307469 M04 ¥7,700

窓・ベネシアンブラインド操作キット

操作ロッド 180cm	ZCT 200	¥6,400
延長ロッド 100cm	ZCT 100	¥3,800
天窓操作コード 5m	ZAZ 010	¥6,400

< 発注上のご注意・お願い >

価格:

取付工事費および消費税は含まれておりません。

ガラス:

全てLow-Eコーティング遮熱・断熱・強化複層 (または三層) ガラスです。

換気面積:

通風量を検討する際に使用する面積です。

専用水切り:

必ず天窓本体とセットでご注文ください。
銅板屋根では、銅板上部水切りを使用するか、
本体トップカバーへの組み込みの選択になります。

延長エフロン:

互用水切り(EDW)とセットで使用することで、
あらゆる互割り付けに対応できます。

フラットキット:

立ち上げ用水切り板金キットです。
立ち上げ台は、現場施工になります。

ブラインド:

ブラインドは現場施工または、後付けいただけます。
手動ベネシアンブラインドはロッド棒で操作できますが、
それ以外のブラインド、網戸は手元操作専用です。
ソーラーブラインドは付属のリモコンで操作可能です。
北海道ではシェスタブラインドと網入りガラスとの
組み合わせは使用できません。

ロール式網戸:

手元操作専用です。ロッド棒による操作はできません。

天窓・ベネシアンブラインド操作ロッド:

ZCI 200は、最短100cm~最長180cmまで伸縮可能。
ZCT 100を追加すると、最長280cmまで延長できます。
ただし、ベネシアンブラインドは最長180cmまでの
ご使用となります。
ZCT 100の単体使用はできません。

天窓操作コード:

ZAZ 010と網戸の組み合わせは使用できません。

< 品番の見方 >



天窓交換用・粘着防水シート

REK L (307602 L)	¥10,300	対象天窓サイズ: すべて
------------------	---------	--------------

天窓交換用見切り材

REF WR (XJP 60001)	¥8,200	970mm	対象天窓サイズ: C01, CK02, M25, M02, M04, MK04
REF WL (XJP 60002)	¥12,100	1940mm	対象天窓サイズ: M08, S25, S06

GGH 排煙電動・手動開閉タイプ(樹脂枠ホワイト)

取付角度:22°(4寸)~85°

サイズ呼称		CK02	MK04
外枠外の寸法 (mm)			
採光面積 (㎡)		0.21	0.47
有効開口面積 (㎡)		0.31	0.60 (0.43)*
タイプ	ブラインドなし 手動開閉コード付 樹脂枠 2°	網入り透明	網入り透明
電動タイプ		GGU CK02 0026 NN S1	GGU MK04 0026 NN S1
手動タイプ		GGU CK02 0026 NN S0	GGU MK04 0026 NN S0
		¥287,100	¥307,900
電動タイプ		GGU CK02 0026 NN S0	GGU MK04 0026 NN S0
手動タイプ		GGU CK02 0026 NN S0	GGU MK04 0026 NN S0
		¥129,400	¥149,900

*GGHは商品名称となり、本体品番はGGUで品番表記されます。
 *電動タイプは、別梱包で電装部品YAY WK00 SP0000217が納品されます。
 *GGH電動開閉タイプ(MK04)サイズの有効開口面積は0.43㎡となります。

GGL/GGU手動開閉タイプ 専用ブラインド

サイズ呼称	CK02	MK04
ソーラーブラインド ブリーツ	FSLJ CK02	FSLJ MK04
	¥65,400	¥67,900
手動ベネシアンブラインド	PAL CK02	PAL MK04
	¥23,100	¥28,200

専用水切り

スレート雨水切り EDL	EDL C02	EDL M04
	¥12,800	¥15,400
瓦雨水切り EDW	EDW C02	EDW M04
	¥16,700	¥19,200
延長エプロン 互用水切り専用オプション AP	ZZZ 166 C	ZZZ 166 M
	¥7,700	¥7,700
銅板用上部水切り EDL TOP	304470 C	304470 M
	¥6,400	¥9,000
フラットキット トラスカバー ECR	307469 C01	307469 M04
	¥7,700	¥7,700

<発注上のご注意・お願い>

価格:

取付工事費および消費税は含まれておりません。

排煙設備:

排煙設備として認められない場合がありますので、必ず関係機関にご確認ください。

ガラス:

全てLow-Eコーティング遮熱・断熱・強化複層ガラスです。

専用水切り:

銅板屋根の場合をのぞき、必ず天窓本体とセットでご注文ください。

延長エプロン:

瓦雨水切り(EDW)とセットで使用することで、あらゆる瓦割り付けに対応できます。

ブラインド:

ソーラーブラインドブリーツ、手動ベネシアンを現場施工または、後付けいただけます。

梱包:

GGH電動タイプに標準装備されている非常用電源、制御ボックス、リモコンは、窓本体と別梱包となり、出荷品番はYAY WK00 SP0000217となります。

<品番の見方>



外部
ドア

窓

内部
ドア

セロ
ット
ク

階段
材

造作
材

装飾
材

外壁
材

ガー
デン

キ
ッチン
面

その他

ブラインド・網戸・オーニング(単体) 価格表

VS電動/手動開閉タイプ 専用ブラインド

サイズ呼称	C01	M25	M02	M04	M08	S06
ソーラーブラインド フリース	FSLH C01	FSLH M25	FSLH M02	FSLH M04	FSLH M08	FSLH S06
	¥62,800	¥65,400	¥66,600	¥67,900	¥71,800	¥74,300
ソーラーブラインド ハニカム	FSCH C01	FSCH M25	FSCH M02	FSCH M04	FSCH M08	FSCH S06
	¥69,200	¥71,800	¥73,000	¥74,300	¥78,200	¥80,700

FSフィックスタイプ 専用ブラインド

サイズ呼称	C01	M25	M02	M04	M08	S25	S06
ソーラーブラインド フリース	FSLD C01	FSLD M25	FSLD M02	FSLD M04	FSLD M08	FSLD S25	FSLD S06
	¥62,800	¥65,400	¥66,600	¥67,900	¥71,800	¥71,800	¥74,300
ソーラーブラインド ハニカム	FSCD C01	FSCD M25	FSCD M02	FSCD M04	FSCD M08	FSCD S25	FSCD S06
	¥69,200	¥71,800	¥73,000	¥74,300	¥78,200	¥78,200	¥80,700
手動ベネシアンブラインド	PAD C01	PAD M25	PAD M02	PAD M04	PAD M08	PAD S25	PAD S06
	¥23,100	¥25,600	¥26,900	¥28,200	¥32,000	¥32,000	¥34,600

GGL/GGU手動開閉タイプ 専用ブラインド

サイズ呼称	CK02	MK04
ソーラーブラインド フリース	FSLJ CK02	FSLJ MK04
	¥65,400	¥67,900
手動ローラーブラインド	RFI CK02	RFI MK04
	¥15,400	¥17,900
手動シェスタブラインド	DKL CK02	DKL MK04
	¥20,500	¥24,300
手動ベネシアンブラインド	PAL CK02	PAL MK04
	¥23,100	¥28,200
ロール式網戸	ZIL CK02	ZIL MK04
	¥28,200	¥30,800
オーニング	MHL CK02	MHL MK04
	¥15,400	¥17,900

<発注上のご注意・お願い>

価格:

取付工事費および消費税は含まれておりません。

ハニカムブラインド/シェスタブラインド:

北海道では網入りガラスとの組み合わせは使用できません。

ソーラーブラインド:

付属のリモコンで操作可能です。

FSフィックス用ベネシアンブラインド:

ベネシアンブラインドの操作には、別途操作ロッドZXT 200が必要です。

GGL/GGU用手動ローラー・シェスタブラインド:

手元操作専用です。ロッド棒での操作はできません。

GGL/GGU用ベネシアンブラインド:

GGL/GGU用手動ベネシアンブラインドには、別途操作ロッドZCT 200が必要です。

ロール式網戸:

手元操作専用です。ロッド棒による操作はできません。

取り付け:

高所での取り付け作業となる場合は、大変危険ですので、
専門業者またはサービスサポートまでご連絡ください。

外部ドア

窓

内部ドア

セロ
ットク

階段
材

造作
材

装飾
材

外壁
材

ガー
ーデン

キ
ッ
チ
ン

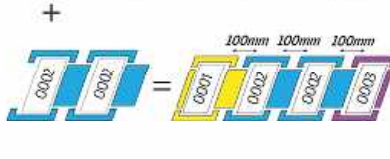
そ
の
他

連窓水切り (スカイビューシリーズ/ルーフウインドウシリーズ共通)

サイズ呼称	C01	C02	M25	M02	M04	M08	S25	S06	
外枠外の寸法 (mm)	695 546	778 550	547 776	775 776	975 776	1395 776	547 1136	1175 1136	
スレート用	横連窓基本 EKL0001+EKL0003	¥25,600	¥25,600	¥30,800	¥30,800	¥30,800	¥33,400	¥35,800	¥35,800
	田の字連窓 EKL0001+EKL0003 +EKL0004+EKL0006	¥51,200	¥51,200	¥61,600	¥61,600	¥61,600	¥66,800	¥71,600	¥71,600
	追加水切り EKL0002	EKL C01 0002	EKL C02 0002	EKL M25 0002	EKL M02 0002	EKL M04 0002	EKL M08 0002	EKL S25 0002	EKL S06 0002
	追加水切り EKX0005	EKX C01 0005	EKX C02 0005	EKX M25 0005	EKX M02 0005	EKX M04 0005	EKX M08 0005	EKX S25 0005	EKX S06 0005
	縦連窓基本 EKL0007	EKL C01 0007	EKL C02 0007	EKL M25 0007	EKL M02 0007	EKL M04 0007	EKL M08 0007	EKL S25 0007	EKL S06 0007
瓦用	横連窓基本 EKW0001+EKW0003	¥33,400	¥33,400	¥38,400	¥38,400	¥38,400	¥41,000	¥43,600	¥43,600
	田の字連窓 EKW0001+EKW0003 +EKW0004+EKW0006	¥66,800	¥66,800	¥76,800	¥76,800	¥76,800	¥82,000	¥87,200	¥87,200
	追加水切り EKW0002	EKW C01 0002	EKW C02 0002	EKW M25 0002	EKW M02 0002	EKW M04 0002	EKW M08 0002	EKW S25 0002	EKW S06 0002
	追加水切り EKX0005	EKX C01 0005	EKX C02 0005	EKX M25 0005	EKX M02 0005	EKX M04 0005	EKX M08 0005	EKX S25 0005	EKX S06 0005
	縦連窓基本 EKW0007	EKW C01 0007	EKW C02 0007	EKW M25 0007	EKW M02 0007	EKW M04 0007	EKW M08 0007	EKW S25 0007	EKW S06 0007



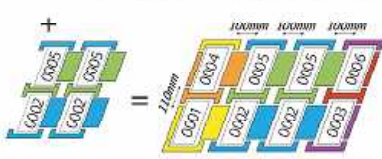
EKL/W0002を間に追加するとお好みの台数まで増やすことができます。




・天窓同士は外枠を100mm離して取り付けてください。



EKL/W0002+EKX0005を追加するとお好みの台数まで増やすことができます。



・天窓同士は外枠を横方向100mm、縦方向110mm離して取り付けてください。



EKL/W0007を間に追加するとお好みの台数まで増やすことができます。



・天窓同士は外枠を110mm離して取り付けてください。
・縦連窓には0007以外にEDL/EDWの水切りが必要になります。窓の組み合わせによって使用するEDL/EDWが異なりますので、詳しくはお問い合わせください。